



Anglais professionnel adapté au tourisme (certification Linguaskill®)

Parler English aux Touristes

Objectifs pédagogiques

- Employer le vocabulaire lié au tourisme et appliquer la grammaire de base.
- Communiquer aisément les prix, les horaires et les directions, tout en employant les formules de politesse.
- Différencier les spécificités de chaque culture afin de s'ouvrir de nouveaux horizons professionnels.
- Être en mesure de passer l'examen Linguaskill® business.

Prérequis

- Avoir quelques notions d'anglais (niveau A1 qui sera vérifié en amont de la formation par un test de positionnement).
- Avoir envie de comprendre la culture de l'autre.

Evaluation

Évaluation formative tout au long de la formation.
Passage de la certification Linguaskill® à la fin de la formation.


Public


Professionnels du tourisme travaillant à l'accueil d'un camping, à l'office de tourisme, dans la restauration ou au marché.


Moyens matériels et pédagogiques


Une ambiance de travail agréable, ludique et productive afin d'amener les participants à prendre confiance en eux et de progresser dans l'emploi du jargon touristique.


La langue parlée est pratiquée dans une approche interculturelle.

 21 h / 3 jours (en groupe)

 800€

 Tiers-lieu Les Frères Nicoll's
213 Passe de Formose
33780 Soulac sur mer
Autres lieux possibles sur demande

 Du 04 au 06 novembre 2021

 9h - 17h

 La Coopérative des Tiers-lieux
transformations@tierslieux.net
0659859557



Anglais professionnel adapté au tourisme (certification Linguaskill®)

Parler English aux Touristes

Contenus

Module 1 : One, two, three !

- Le vocabulaire du monde des chiffres.
- Les verbes « to be » et « to have » (conjugaison, affirmation et négation au présent).
- Les questions avec « when » et les horaires.
- Débat interculturel : La pause-midi en France et dans les pays du Nord.
- Les dimensions et l'équipement des hébergements.

Module 2 : How can I help you ?

- Se présenter en anglais, small talk.
- Les mots de question et les formules de courtoisies (grammaire).
- Débat interculturel : Comment montrer sa politesse en France et dans les pays du Nord ?
- Le verbe « to do » (conjugaison, affirmation et question au présent).
- Les jours de la semaine, les mois, les horaires. Les activités de la journée au travail et à la maison.

Module 3 : Have a nice stay !

- Les verbes d'activité et les verbes auxiliaires - négation et question.
- Demander et donner les directions.
- Débat interculturel : Comment gérer la communication directe des gens du Nord.
- Un jour de vacances idéal.
- Évaluation sommative.

Module 4 : Certification

- Préparation pour le passage de l'examen Linguaskill® (en présentiel ou en visio-conférence)
- Passage de l'examen certifiant Linguaskill® et test à l'oral avec la formatrice.

Formatrice

Paule Scholemann



Ayant quitté sa ville natale en Allemagne à 19 ans, Paula Scholemann a fait ses études en Irlande et à SciencesPo Paris.

Elle enseigne l'anglais depuis 2008. Depuis 2017 Paula vit à Montalivet et travaille comme auteure et chercheuse.